
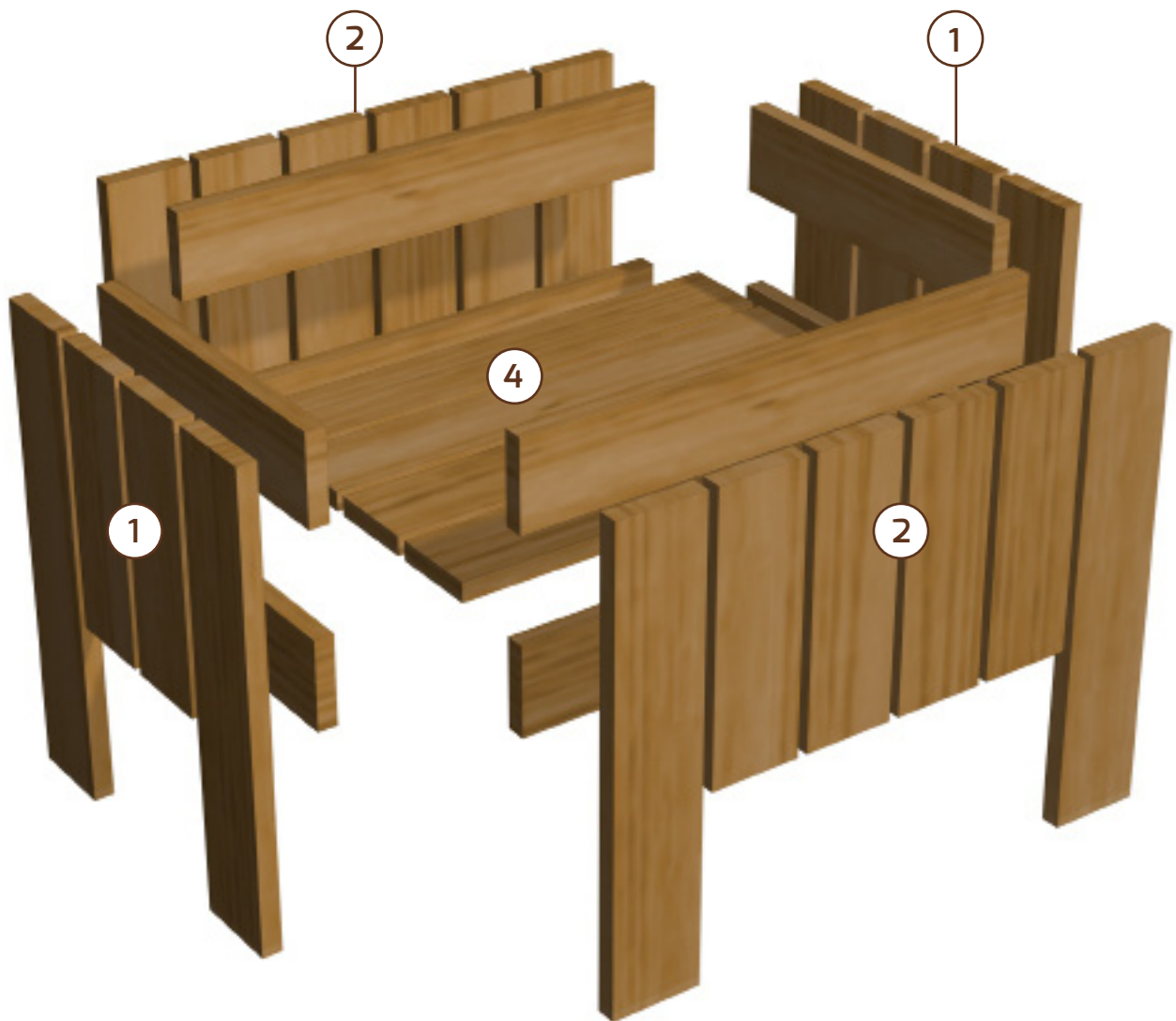


# TEE ITSE KESTOPUUSTA KUKKALAATIKKO



# KUKITA PIHASI KYYKKIMÄTTÄ!

Kukkapenkissä kyykistely koettelee selkää ja polvia. Nikkaroi sopivankorkuinen kukkamaa vaikkapa hukkapätkistä. Puset kukkalaatikot kehystävät kauniisti terassia ja luovat ympärilleen kodikkuutta. Pihan ilme muuttuu helposti kukkalaatikoita siirtämällä ja niiden istutuksia vaihtamalla.



# KUKKALAATIKON RAKENNUSOHJE

Tämän kukkalaatikon sisämitat ovat seuraavat: pituus n. 530 mm, leveys n. 360 mm ja korkeus n. 180 mm. Muuttamalla elementtien pituutta ja korkeutta saat juuri sen kokoisen kukkalaatikon, joka sopii Sinun kukillesi ja pihallesi. Kukkalaatikon runko tehdään kahdesta keskenään samanlaisesta päätyelementistä sekä kahdesta keskenään samanlaisesta sivuelementistä.

## 1 Päätyelementti

Aseta päätyelementin pystylaudat piirroksen mukaisesti tasaiselle alustalle niin, että elementin leveydeksi tulee 410 mm. Aseta naulausrimat kohtisuoraan pystyautojen päälle piirroksen mukaisesti. Ruuvaa naulausrimat kiinni pystyautoihin 4 x 40 RST ruuveilla. Tee toinen samanlainen päätyelementti.

## 2 Sivuelementti

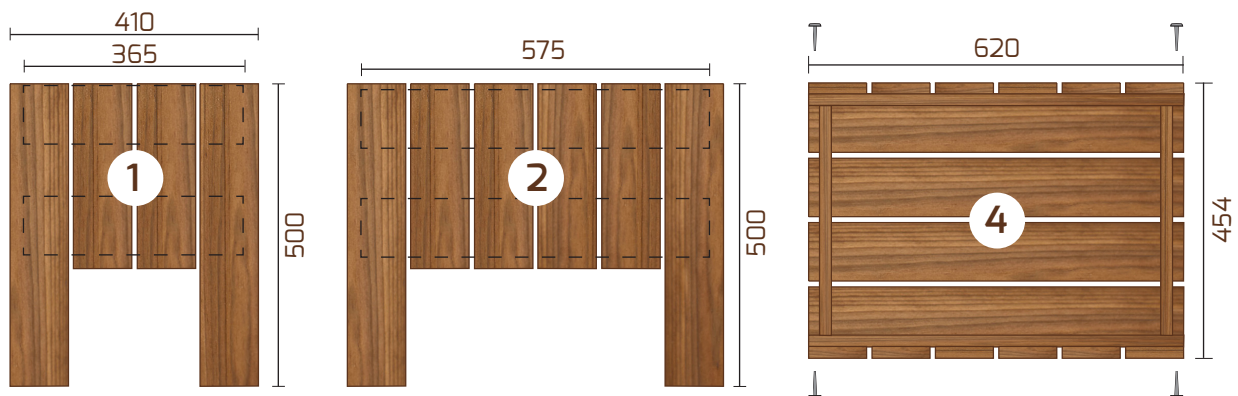
Aseta sivuelementin pystylaudat piirroksen mukaisesti tasaiselle alustalle niin, että elementin leveydeksi tulee 620 mm. Aseta naulausrimat kohtisuoraan pystyautojen päälle piirroksen mukaisesti. Ruuvaa naulausrimat kiinni pystyautoihin 4 x 40 RST ruuveilla. Tee toinen samanlainen sivuelementti.

## 3 Kukkalaatikon kokoaminen

Nosta sivu- ja päätyelementti pystyyn ja aseta ne toisiaan vasten piirroksen mukaisesti. Ruuvaa elementit toisiinsa kiinni (4 x 50 RST-ruuvit) sivuelementin puolelta, kts piirros. Liitä ja kiinnitä muut elementit vastaavalla tavalla toisiinsa.

## 4 Pohja

Sahaa pohjalaudoiksi 4 kpl 570 mm pituisia lautoja. Aseta laudat kukkalaatikon sisään alempien naulausrimojen päälle ja ruuvaa kiinni 4 x 40 RST-ruuveilla. Kukkalaatikko on valmis. Nosta kukat ruukkuineen kukkalaatikkoon.




# Kestopuu-kukkalaatikko

## Tarvike- ja ostoslista

Kukkalaatikon koko:  
pituus: 62 cm, leveys 45,5 cm, sisäkorkeus 18 cm.

| Nimike                    | Materiaali | Valmismitat | Määrä/<br>määrämittaiset | Kpl         | Puutavaran<br>varasto<br>pituudet |
|---------------------------|------------|-------------|--------------------------|-------------|-----------------------------------|
| <b>Sivuelementti</b>      |            |             |                          |             |                                   |
| Keskimmäiset pystylaudat  | Kestopuu   | 21 x 95     | L = 300                  | 4 + 4 kpl ← | L = 4800 3kpl                     |
| Reunimmaisiet pystylaudat | Kestopuu   | 21 x 95     | L = 500                  | 2 + 2 kpl ← |                                   |
| Naulausrimat              | Kestopuu   | 21 x 95     | L = 575                  | 2 + 2 kpl ← |                                   |
| <b>Päätylelementti</b>    |            |             |                          |             |                                   |
| Keskimmäiset pystylaudat  | Kestopuu   | 21 x 95     | L = 300                  | 2 + 2 kpl ← |                                   |
| Reunimmaisiet pystylaudat | Kestopuu   | 21 x 95     | L = 500                  | 2 + 2 kpl ← |                                   |
| Naulausrimat              | Kestopuu   | 21 x 95     | L = 365                  | 2 + 2 kpl ← |                                   |
| Pohjlaudat                | Kestopuu   | 21 x 95     | L = 570                  | 4 kpl ←     |                                   |
| Ruuvit                    | RST-ruuvi  | 4 x 40      |                          | 100 kpl     |                                   |
| Ruuvit                    | RST-ruuvi  | 4 x 50      |                          | 8 kpl       |                                   |

**Nuolet** osoittavat, mihin rakennusosiin kyseinen puutavara on tarkoitettu.



Kestopuuteollisuus ry

p. 09 6229 400

info@kestopuu.fi

www.kestopuu.fi